

N° de Piezas :

Tipo de Lama :


Acabado:

Accionamiento:

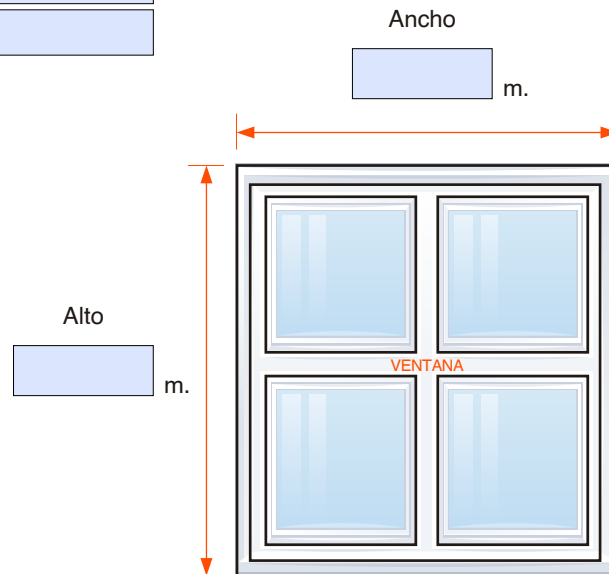
*Marcar en el dibujo el lado del accionamiento

En caso de ser manual

Observaciones



Vista por dentro



Seleccionar el sistema de instalación en base de las necesidades de la obra.
De acuerdo a la opción seleccionada, PERSAX aumentará:

Perfil tope inferior

A: Cajón+2 guías

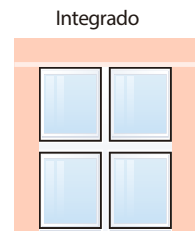



B: Cajón+1 guía

C: 2 guías

D: Cajón

E: Sin aumento

F: Sin aumento



*Cuando no se especifique cajón, se pondrá el recomendado por Persax.

.....
DATOS DEL CLIENTE



Nombre :

Empresa :

Obra :

Medidas tomadas por :

Fecha :

Firma del cliente: